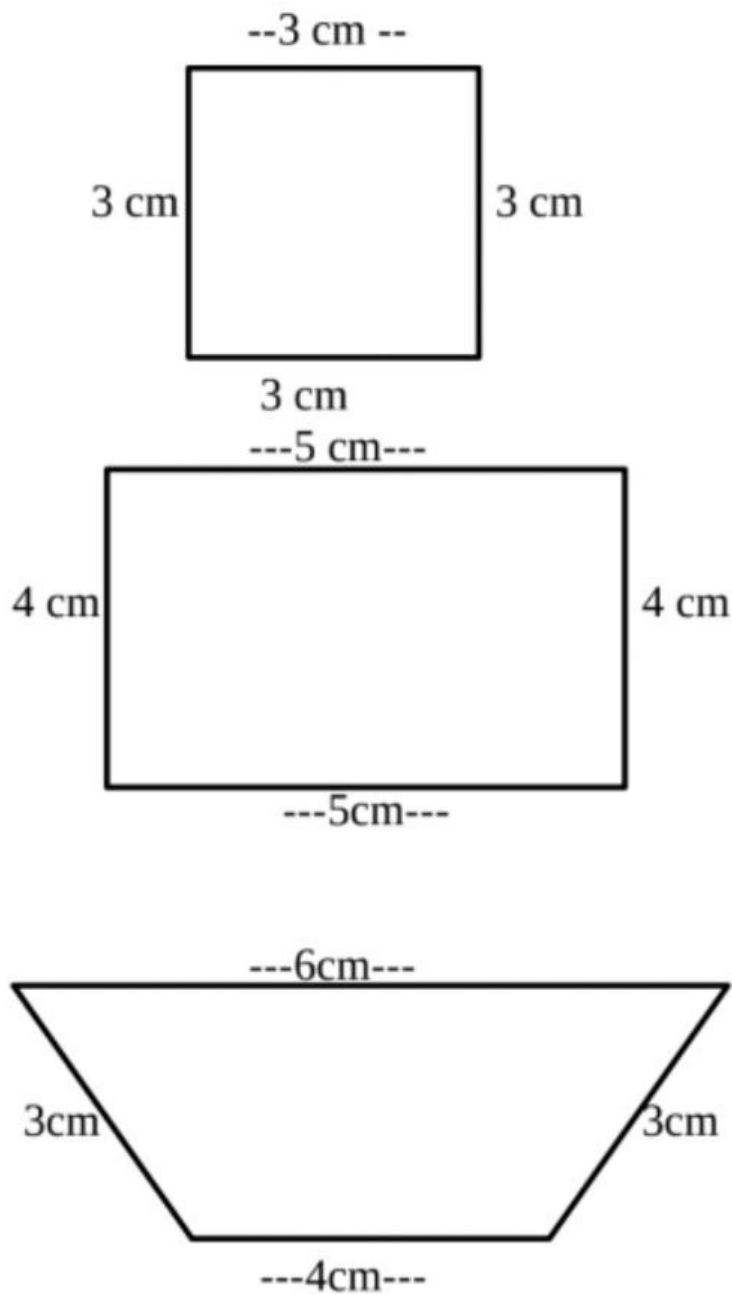


മിസ്സസ്. ടി. കോഴിക്കോട്
ജി.ജി.എസ്. മിസ്സസ്. ടി. ചേളന്നൂർ

സ്റ്റാൻഡേർഡ് : 7
വിഷയം : ഗണിതം
യൂണിറ്റ് : 12
പാഠം :
സമചതുരങ്ങളും
മട്ടത്രികോണങ്ങളും
വർക്ക് ഷീറ്റ് നമ്പർ : 01
ആരംഭം

സമചതുര മാതൃകയ്ക്ക് നിറം നൽകൂ.



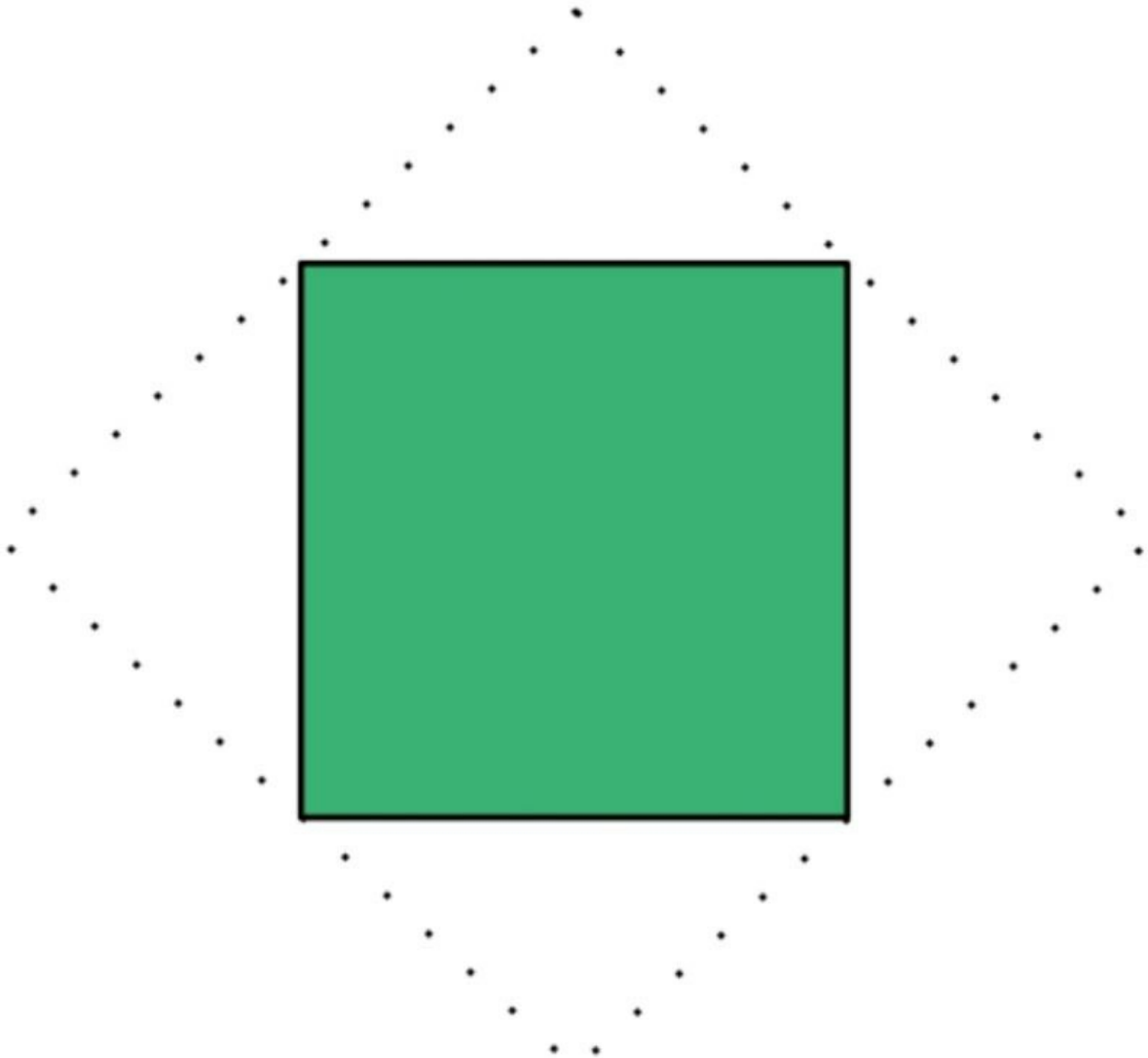



കുട്ടികൾക്ക് കോഴിക്കോട് ചേളന്നൂർ

* സ്റ്റാൻഡേർഡ് : 7
വിഷയം : ഗണിതം
യൂണിറ്റ് : 12
പാഠം :
സമചതുരങ്ങളും
മട്ടത്രികോണങ്ങളും
വർക്ക് ഷീറ്റ് നമ്പർ : 02
തുടർച്ച

വൈറ്റ് ബോർഡ് വർക്ക് ഷീറ്റ്

കുത്തുകൾ യോജിപ്പിച്ച് സമചതുര മാതൃക പൂർത്തിയാക്കൂ.



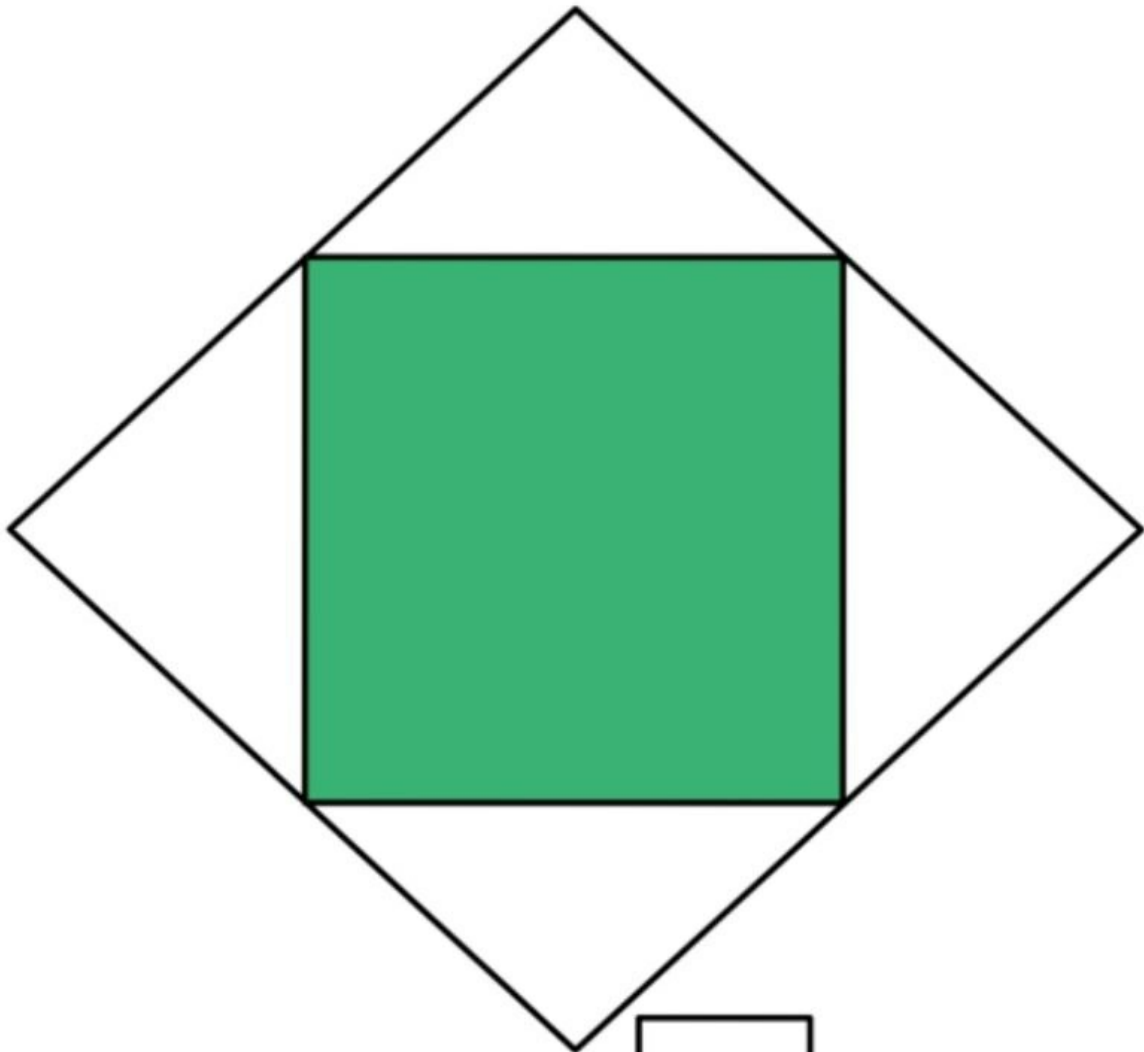


കോഴിക്കോട്
ചേളന്നൂർ


സ്റ്റാൻഡേർഡ് : 7
വിഷയം : ഗണിതം
യൂണിറ്റ് : 12
പാഠം :
സമചതുരങ്ങളും
മട്ടത്രികോണങ്ങളും
വർക്ക് ഷീറ്റ് നമ്പർ : 03
തുടർച്ച

വൈറ്റ് ബോർഡ് വർക്ക് ഷീറ്റ്

തന്നിരിക്കുന്ന മാതൃകയിലെ ത്രികോണങ്ങൾ എണ്ണി
എഴുതി അവയ്ക്ക് നിറം നൽകൂ.



ത്രികോണങ്ങളുടെ എണ്ണം -


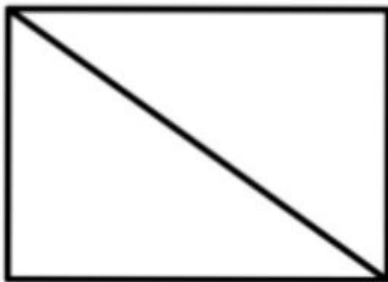

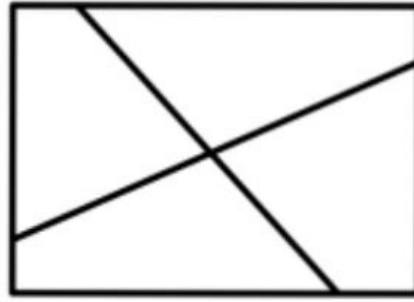
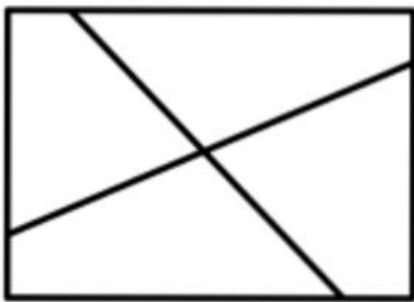



കുട്ടികൾക്ക് കോഴിക്കോട് ചേലന്നൂർ

സ്റ്റാൻഡേർഡ് : 7
 വിഷയം : ഗണിതം
 യൂണിറ്റ് : 12
 പാഠം :
 സമചതുരങ്ങളും
 മട്ടത്രികോണങ്ങളും
 വർക്ക് ഷീറ്റ് നമ്പർ : 04
തുടർച്ച

വൈറ്റ് ബോർഡ് വർക്ക് ഷീറ്റ്

ഒരേ പോലെയുള്ള ജോഡിക്ക് നിറം നൽകൂ.



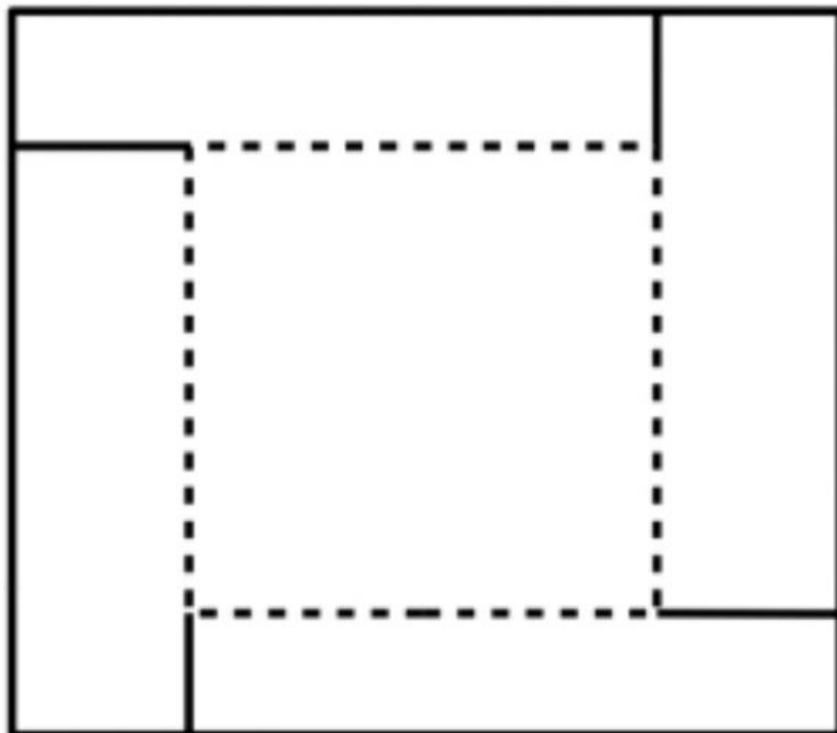



കുട്ടികൾക്ക് കോഴിക്കോട്
 കോഴിക്കോട് ചേലന്നൂർ

സ്റ്റാൻഡേർഡ് : 7
 വിഷയം : ഗണിതം
 യൂണിറ്റ് : 12
 പാഠം :
 സമചതുരങ്ങളും
 മട്ടത്രികോണങ്ങളും
 വർക്ക് ഷീറ്റ് നമ്പർ : 05
തുടർച്ച

വൈറ്റ് ബോർഡ് വർക്ക് ഷീറ്റ്

കുത്തുകൾ യോജിപ്പിച്ച് സമചതുര മാതൃക
 പൂർത്തിയാക്കൂ.



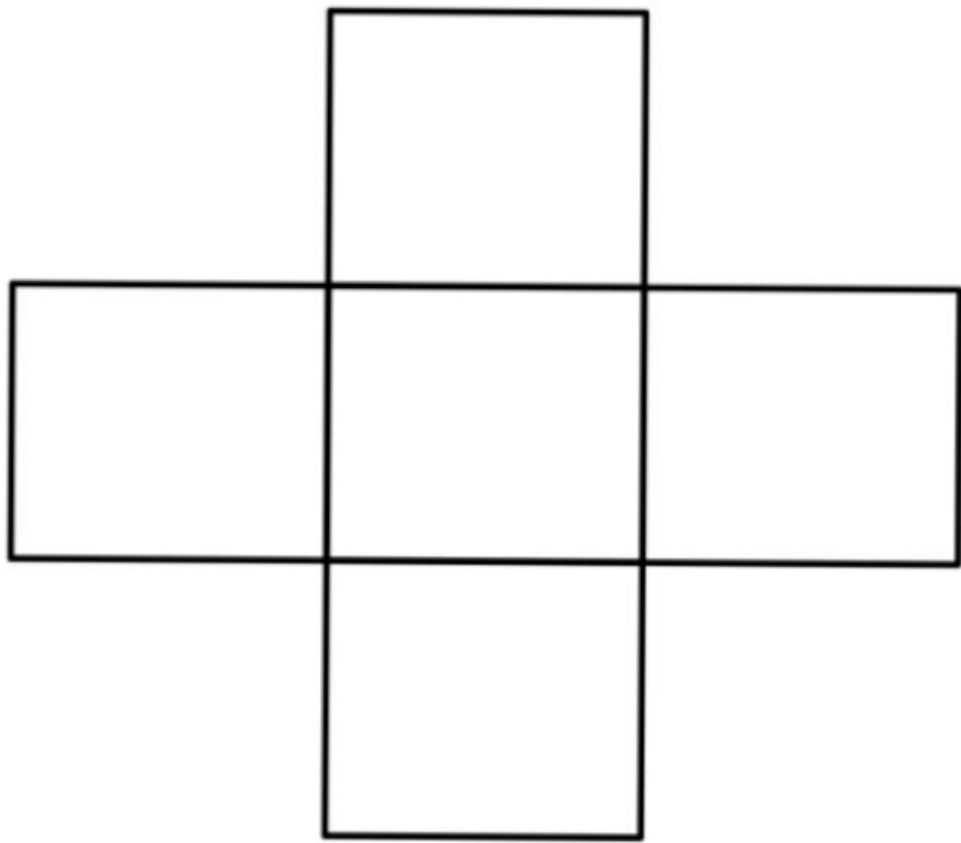



മിസ്സാബ ഖാദി. കോഴിക്കോട്
 ഫിഷ്വൽ മിസ്സാബ ഖാദി. ചേളന്നൂർ

സ്റ്റാൻഡേർഡ് : 7
 വിഷയം : ഗണിതം
 യൂണിറ്റ് : 12
 പാഠം :
 സമചതുരങ്ങളും
 മട്ടത്രികോണങ്ങളും
 വർക്ക് ഷീറ്റ് നമ്പർ : 07
തുടർച്ച

വൈറ്റ് ബോർഡ് വർക്ക് ഷീറ്റ്

തന്നിരിക്കുന്ന സമചതുരങ്ങൾ എണ്ണി
 കള്ളിയിലെഴുതൂ. സമചതുരങ്ങൾക്ക് നിറം നൽകൂ.



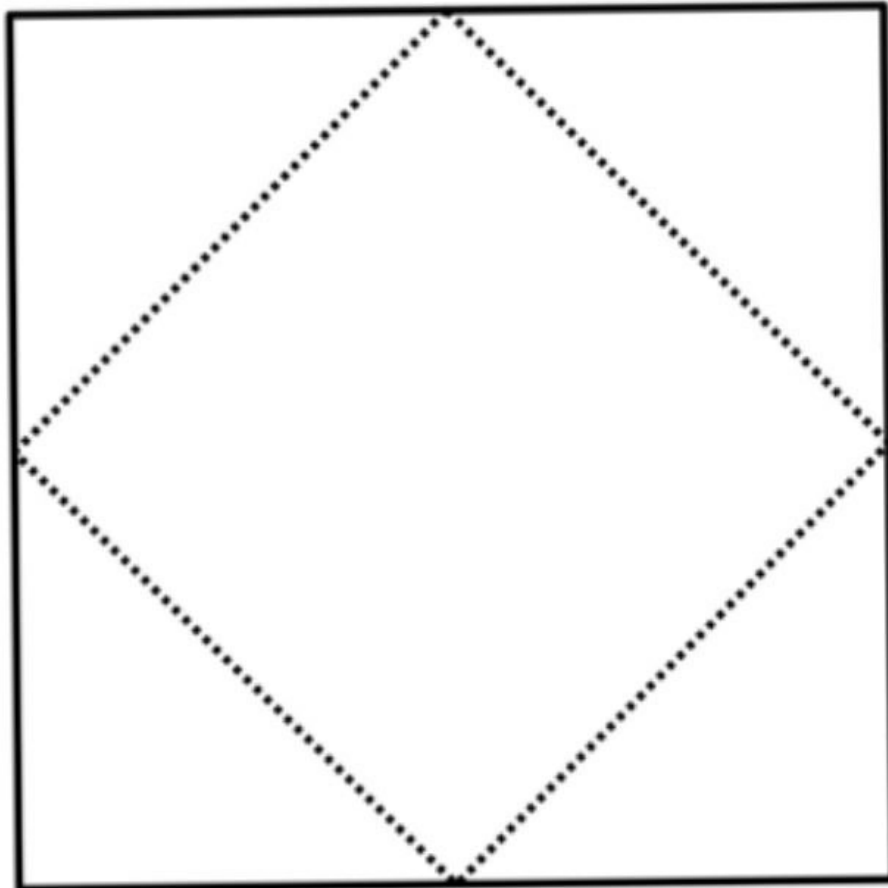



കുട്ടികൾക്ക് കോഴിക്കോട് ചേരുന്നൂർ

സ്റ്റാൻഡേർഡ് : 7
വിഷയം : ഗണിതം
യൂണിറ്റ് : 12
പാഠം :
സമചതുരങ്ങളും
മട്ടത്രികോണങ്ങളും
വർക്ക് ഷീറ്റ് നമ്പർ : 08
തുടർച്ച

വൈറ്റ് ബോർഡ് വർക്ക് ഷീറ്റ്

കുത്തുകളിലൂടെ വരച്ച് സമചതുരം പൂർത്തിയാക്കൂ.





കുട്ടികൾക്ക് കോഴിക്കോട് ചേരുന്നൂർ

സ്റ്റാൻഡേർഡ് : 7
വിഷയം : ഗണിതം
യൂണിറ്റ് : 12
പാഠം :
സമചതുരങ്ങളും
മട്ടത്രികോണങ്ങളും
വർക്ക് ഷീറ്റ് നമ്പർ : 09
അവസാനിച്ചു.

വൈറ്റ് ബോർഡ് വർക്ക് ഷീറ്റ്

തന്നിരിക്കുന്ന മാതൃകയിലെ വരയിലൂടെ വെട്ടിമാറ്റി കിട്ടുന്ന ത്രികോണങ്ങൾ യോജിപ്പിച്ച് സമചതുരം നിർമ്മിക്കൂ.

